

ワンズレンタカー 成田空港送迎案内

■無料送迎のご利用は事前のご連絡が必要です。

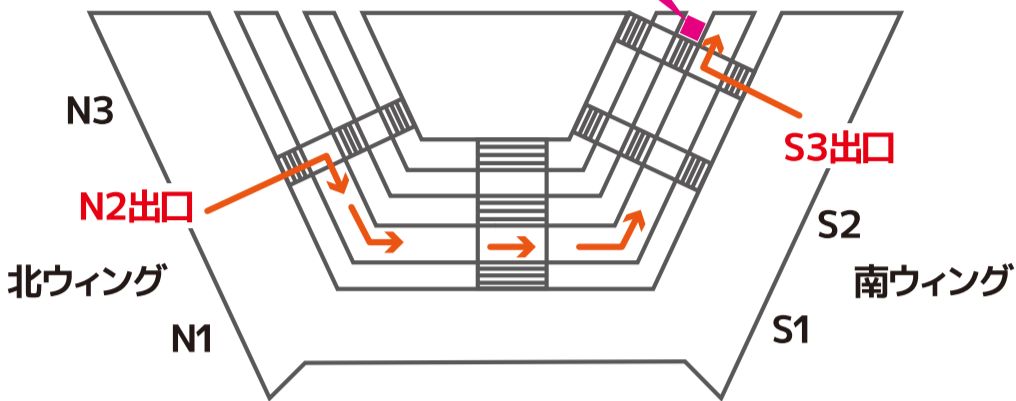
無料送迎ご希望のお客様はご利用日前日までに送迎専用ダイヤルにご連絡いただき、航空会社 / 便名 / 乗車人数を必ずお伝えください。

●ご連絡の無い場合は、お断り・お待たせする場合がございます。

第1ターミナルお迎え場所

→ 矢印はお客様の順路

お迎え場所 バスのりば17番



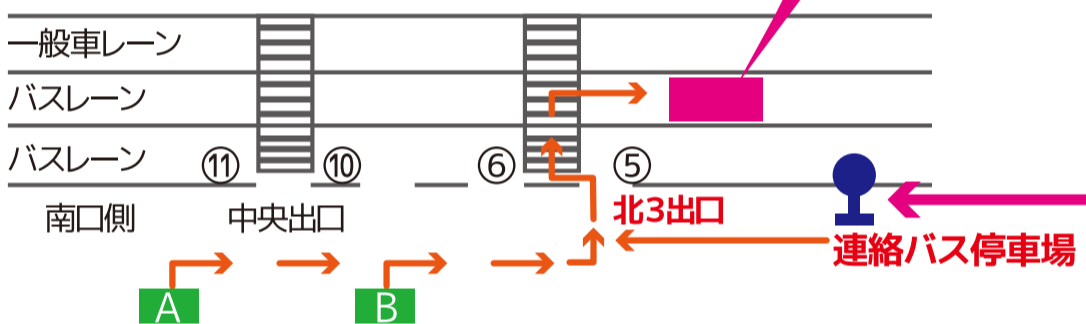
場所

1階南ウイングのS3出口から外に出て横断歩道を1本渡り右側へ行ったところのバス乗り場17番に停車するサンパーキングの緑色のバスが送迎車両になります。必ず「ワンズレンタカーで予約をしている」旨をお伝え下さい。

第2ターミナルお迎え場所

→ 矢印はお客様の順路

お迎え場所 バス乗り場24番



場所

1階の北口3番出口から外に出て、横断歩道を1つ渡り、右側へ行ったところのバス乗り場24番に停車するサンパーキングの緑色のバスが送迎車両になります。必ず「ワンズレンタカーで予約をしている」旨をお伝え下さい。

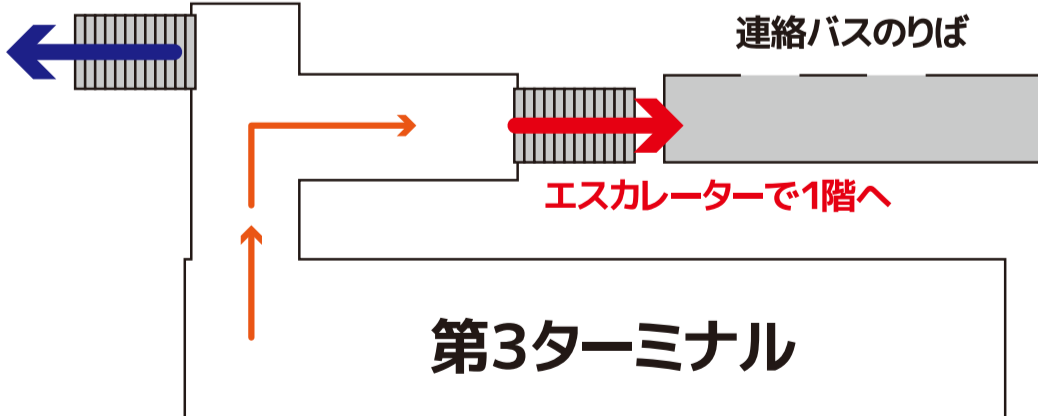
無料連絡バスでターミナル2へ

第3ターミナルご利用の場合

注意

第3ターミナルは、一般車両が入りませんので無料の連絡バスで第2ターミナルへ移動してください。第2ターミナルの連絡バスのバス停と送迎ポイントはすぐ近くです。

第2ターミナルへの通路



お電話の
タイミング

空港到着後、国際線利用の場合は税関を通過してから、国内線は荷物のピックアップ等をしてからお電話をお願いします

送迎専用ダイヤル 070-1529-1731

上記案内の番号のバス停にお迎えにまいります。

駐車場サービスのサンパーキングのバスがワンズレンタカーの送迎バスとなります。

